



VOORNAAM:.....

NAAM:.....

KLAS:.....

Speurtocht voor 1^{ste} en 2^{de} leerjaar



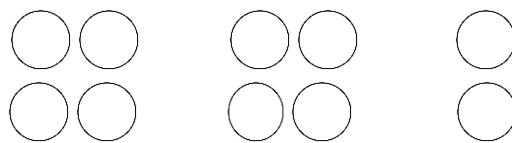
NAVIGO - Nationaal Visserijmuseum
Pastoor Schmitzstraat 5, 8670 Oostduinkerke
Tel. 058/512468 fax: 058/510817
www.navigomuseum.be info@navigomuseum.be

1

VISSERSHUISJE

Doel: voorwerpen sorteren en tellen

**Welke voorwerpen horen in de keuken van het vissershuis? Omcirkel ze.
Hoeveel voorwerpen zijn het? Kleur het juiste aantal bolletjes.**



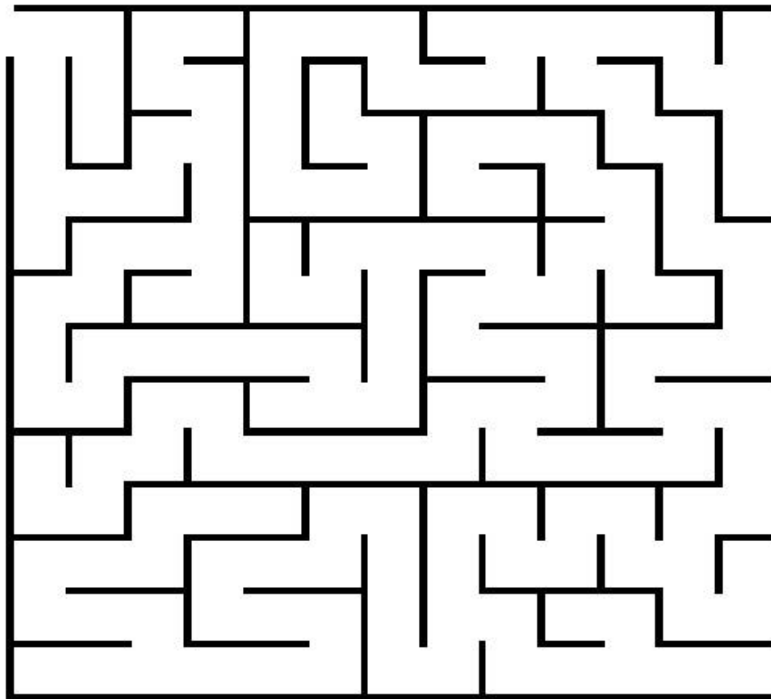
Ik vond dit 😊 ☹️

STRANDVISSERIJ

De paardenvisser trekt naar zee met zijn paard om er met zijn sleepnet garnalen te vangen.

Doel: ruimtelijke oriëntatie

Sam zou graag de paardenvissers zien vissen in zee. Maar welke weg moet hij nemen. Help jij Sam de weg te vinden naar het strand ?



Ik vond dit 😊 ☹️

GELOOF EN BIJGELOOF

De meeste vissers waren bang van de Roesschaert. Sommigen geloofden dat hij echt bestond.

Hij had het hoofd van een kabeljauw, het lichaam van een mens en de staart van een zeemeermin.

Doel: creatief natekenen van een voorwerp.

Maak de tekening verder af.



Ik vond dit 😊 ☹️

DE IJSLANDVAART



De IJslandvaarders waren vissers die naar IJsland gingen om er kabeljauw te vangen.
Het was er zeer koud.

Doel: tellen

Weet jij voor hoeveel maanden deze vissers naar IJsland gingen?

Tel de vakjes en vul het juiste getal in op de stippenlijn.

MAART	APRIL	MEI	JUNI	JULI	AUGUSTUS
-------	-------	-----	------	------	----------



.....maanden

Ik vond dit 😊 ☹️

VISSEN IN HET VERLEDEN

Zoek dit schip in de galerij.



Doel: intens kijken.

Op een schip staat een letter, hier is dit de letter O van de thuishaven Oostende.
Daarnaast staat ook een nr.

Vul aan: zoek de 2 andere cijfers.

0.2.....

Ik vond dit 😊 ☹️

SCHEEPSWERF

Gebruik je spierballen !

Doel: begrijpen van stellend, vergrotend en overtreffende trap.

**Probeer de tonnen in de lucht te heffen.
Schrijf nu een cijfer in de tonnen hieronder.**

Zwaar 1, zwaarder 2, zwaarste 3.



Ik vond dit 😊 ☹️

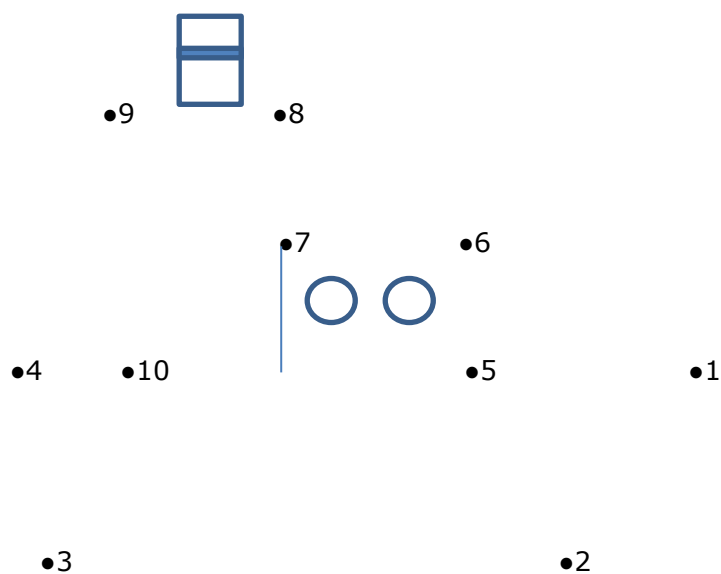
KUST - & ZEEVISSERIJ

In deze zaal zie je veel schepen staan. Van zeilschip tot motorschip.

Doel: cijfers herkennen, tellen van 1 tot 10

Staat hier een zeilschip of een motorschip op je blad?

Verbind de punten van 1 tot 10






Ik vond dit 😊 ☹️

HET RIJK VAN NEPTUNUS

Hier zie je enkele Noordzeedieren.

Doel: intens kijken, dezelfde vorm zoeken.

Vind jij de schaduw van al deze Noordzeedieren? Trek een lijn naar de juiste schaduw.



Ik vond dit 😊 ☹️

VIS KLEUREN

Nog een opdrachtje voor in de klas.

Doel: plezier en voldoening vinden in het beeldend vormgeven.

Kleur deze vis en maak gebruik van zoveel mogelijk kleuren.

